

Silverfox Four etupyörän navan vaihto

KMJCFXOSA015

Ohjeaika: 16 min.

Tarvittavat työkalut:

- Koroke
- Kuusiokoloavain 6 mm
- Räikkä ja hylsy 22 mm, 19 mm, 10 mm




Nosta laitteen etupää korokkeelle.




Irrota etupyörän kiinnitysmutterit.
(hylsy 19 mm).



Ota etupyörä pois.




Irrota etujarrusatulan kiinnikkeen
kiinnitysmutterit. (hylsy 10 mm).




Nosta etujarrusatula kiinnikkeineen sivuun.



Irrota etupyörännavan kiinnitysmutteri. (hylsy 22 mm).



Ota etupyörännapa pois.



Irrota etujarrulevyä etupyörännavassa kiinni pitävä kiinnityspultti. (hylsy 6 mm).



Ota etujarrulevy pois etupyörän navasta.

Uuden osan asennus käänteisessä järjestyksessä.